

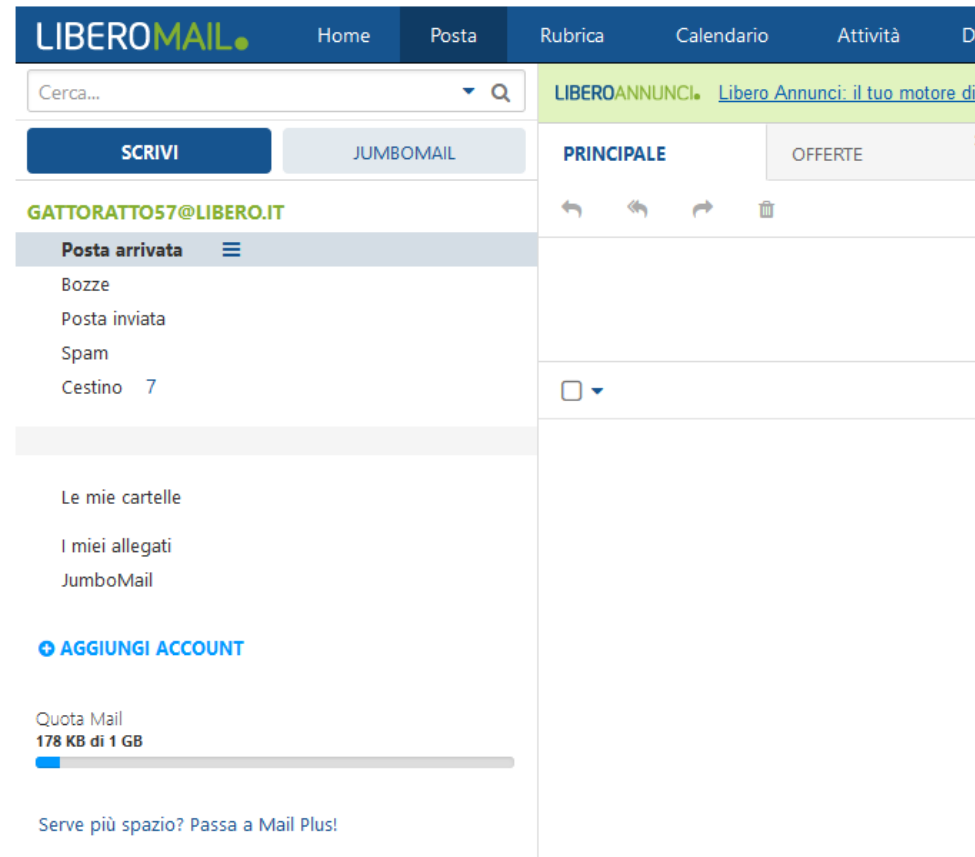
[smalp.it](http://smalp.it)

Come registrare un indirizzo di posta elettronica

smalp.it

Come registrare un indirizzo di posta elettronica

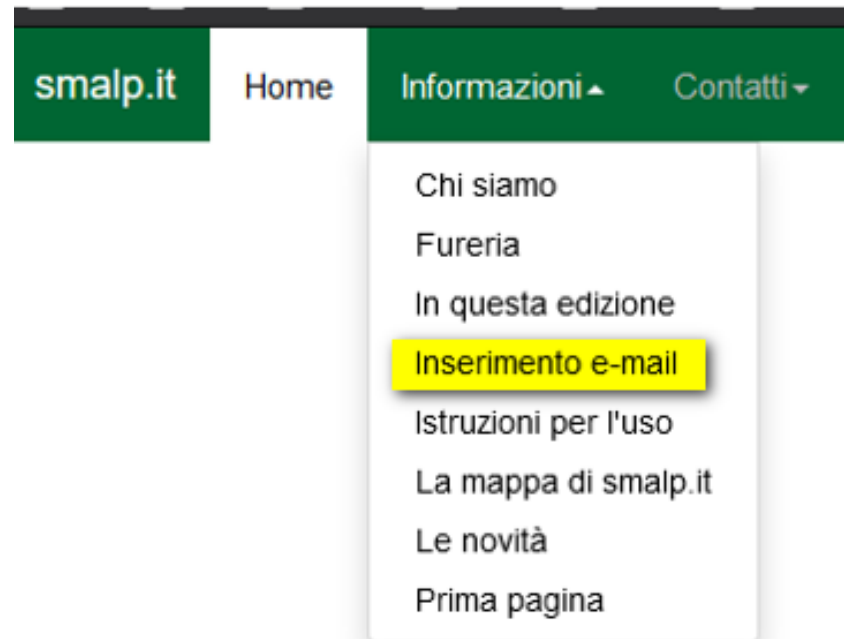
Passo 1: aprite la casella di posta che intendete registrare



smalp.it

Come registrare un indirizzo di posta elettronica

Passo 2: il modulo da compilare si trova su smalp.it, nel menu  
Informazioni – Inserimento e-mail



smalp.it

Come registrare un indirizzo di posta elettronica

Passo 3: compilate con attenzione tutti i campi del modulo.

**Nome:**

  
**Cognome:**  
**E-mail:**  
**Ripeti e-mail:**  
**Numero del Corso:**  
 A.C.S.  
 A.S.C.  
 A.U.C.

Richiedo l'inserimento di **questi dati** su smalp.it .

Dichiaro di avere **preso visione** e di **accettare** la **Privacy Policy**

smalp.it

Come registrare un indirizzo di posta elettronica

Passo 4: confermate i dati tramite il tasto «Invia».

Per modificare i vostri dati scrivete a [Marco Di Pietro](#).

Invia

smalp.it

Come registrare un indirizzo di posta elettronica

**Passo 5: smalp.it conferma la vostra richiesta e vi invia tramite mail il codice di validazione.**

E' stato inviato un codice di validazione all'indirizzo  
gattoratto57@libero.it.

**Lasciate aperta questa pagina** e consultate la vostra  
casella di posta per recuperare il codice.

Per completare la registrazione utilizzate il tasto  
"Continua" e vi sarà richiesto questo codice.

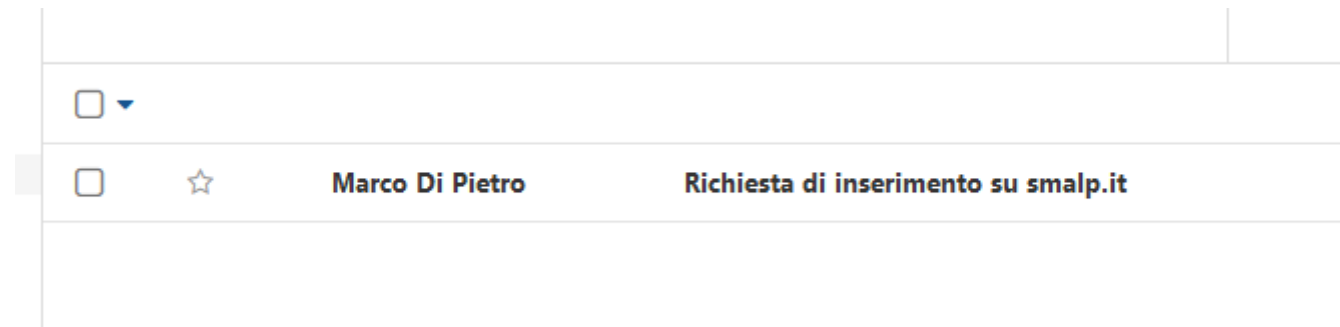
La registrazione non sarà accettata senza il codice di  
validazione.

Continua

smalp.it

Come registrare un indirizzo di posta elettronica

Passo 6: dalla casella di posta che avete aperto al passo 1) recuperate il codice di validazione.



Buongiorno,

per confermare la vostra richiesta di inserimento di questo indirizzo di mail ( [gattoratto57@libero.it](mailto:gattoratto57@libero.it) )

utilizzate il seguente codice di validazione:

**UoEDRDq4**

smalp.it

Come registrare un indirizzo di posta elettronica

Passo 7: su [smalp.it](http://smalp.it), premete il tasto «Continua», inserite il vostro codice di validazione, (è più comodo usare copia & incolla) e confermate.

Inserire il codice di validazione che è stato inviato all'indirizzo: **gattoratto57@libero.it** da parte di **postmaster@smalp.it**. *(Se non avete ancora recuperato il codice lasciate aperta questa pagina e controllate la vostra casella di posta.)*

Invia



smalp.it

Come registrare un indirizzo di posta elettronica

Passo 8: fine.

smalp.it - richiesta di pubblicazione e-mail

La vostra richiesta è stata acquisita: riceverete una conferma via e-mail non appena sarà accettata.

[smalp.it](http://smalp.it)